

Krzyżówka

Standardowe pomiary: DCG, DZ, SzP, Skrz i WAG.

Pomiar długości skrzydła wykonujemy zawsze, nawet u ptaków którym rosną lotki lub lotek jeszcze nie mają. Przy braku lotek pomiar wykonujemy do końca najdalej sięgającego pióra na wysokości skrajnej lotki. Przed pomiarem długości skrzydła w miesiącach maj-połowa września trzeba sprawdzić czy skrajna lotka rośnie (nabrzmiąte zgrubienie na dutce pióra). Pomiar przy rosnących lotkach zapisujemy w nawiasie, np. (157).

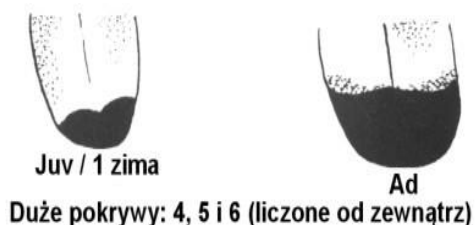


Pomiar długości dzioba u kaczek

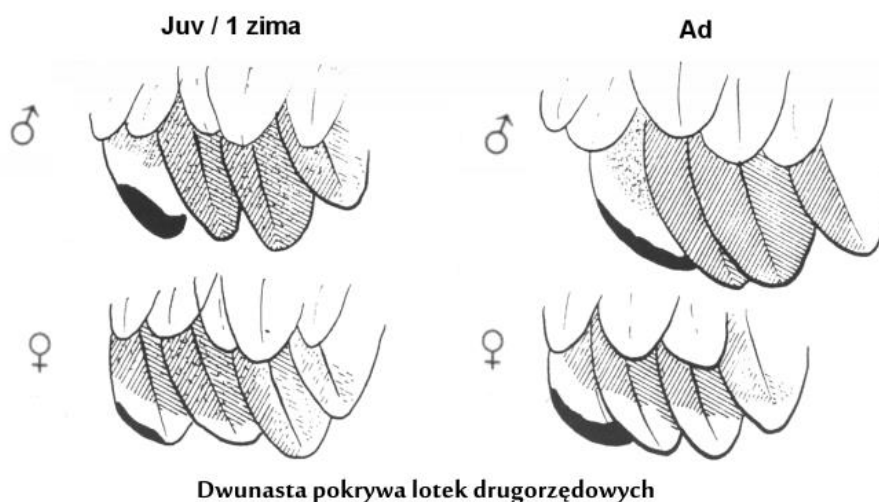
Weryfikacja cech na oznaczanie wieku

Sprawdzamy u samców 3, a u samic 4 cechy na wiek i wpisujemy **J**, gdy cecha wskazuje na ptaka młodego lub **A**, gdy wskazuje na ptaka dorosłego. Jeśli cecha nie jest jednoznaczna to wpisujemy **N**.

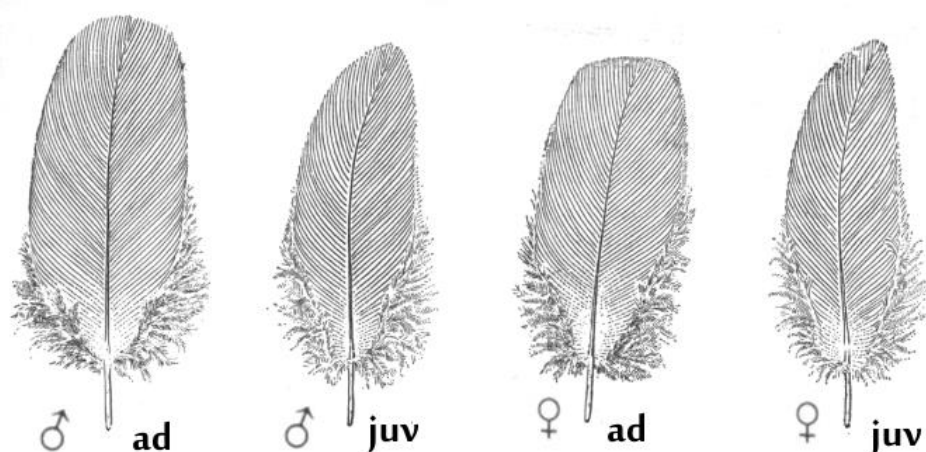
SPECJAL 1 – Cecha na pokrywach 4-6 lotek drugorzędowych – patrzymy przede wszystkim na pokrywę 5. Zapis **N** – gdy kształt plamki nie wskazuje na wiek oraz gdy jest wyraźnie różny na tych trzech pokrywach.



SPECJAL 2 – Cecha na 12 dużej pokrywie drugorzędowej. Zapis **N** – gdy kształt plamki nie wskazuje na wiek.



SPECJAL 3 – Cecha na wewnętrznych średnich pokrywach. Zapis **N** – gdy kształt końcówki pióra nie wskazuje na wiek.



Wewnętrzne średnie pokrywy naskrzydłowe - różnice w kształcie

SPECJAL 4 – TYLKO U SAMIC. Szeroki biały pas na wewnętrznych pokrywach trzeciorzędowych – **A**, wąski pas lub go brak – **J**, trudno powiedzieć czy wąski czy szeroki – **N**.



Ad juv / 1 zima
Pokrywy lotek trzeciorzędowych u samicy

SPECJAL 4 – WYMAGA wstępnej analizy – na razie jego nie robimy, ale popróbcie się do tego przymierzyć!!!!

Ptaki na pewno młode, te z widełkowatymi sterówkami (ta cecha widoczna do września) zaznaczamy w rubryce wiek literę **S** po symbolu 1 (**1 s**)



Juv pierwsze pióra
Druga i następne generacje piór

Stopień wykształcenia szaty godowej u SAMCÓW

Koniecznie sprawdzać przy pobieraniu krwi do badań poziomu stresu

W okresie początek maja-połowa listopada (i zawsze gdy widać niekompletną szatę godową)

W skali co 10% określa się powierzchnię danej części ciała pokrytej piórami szaty godowej

1. Głowa – pokrycie zielonymi piórami (cała głowa bez szyi)
2. Pierś – pokrycie piórami kasztanowobrązowymi.
3. Spód ciała (brzuch i podogonie – bez boków ciała) - pokrycie piórami szarymi.

Zapis w rubryce KOLOR w trzech kolejnych kolumnach poprzedzony symbolem G – dla głowy, P dla piersi i S – dla spodu ciała np.:

Kolor		
Skok	2	3
G 20%	P 10%	S 10%

